

Manual de inscripción Instituciones Educativas

Más
Colombianos
Que Nunca

El siguiente documento describe el proceso de inscripción de las instituciones educativas a los Juegos Intercolegiados 2023.

Versión 1, 2023

Versión	Fecha	Descripción de la modificación	Modificado Por:
1.0	29-06-2023	Elaboración del manual.	Valentina Neisa

Más
#Colombianos
QueNunca

Contenido

1. Registro de Instituciones Educativas	4
2. Registrar Atleta a la Institución Educativa	9
2.8. Inscripción Atleta Deporte Grupal	11
2.8. Inscripción Atleta Deporte Individual	17
3. Inscripción Personal de Apoyo a institución educativa	20

Más
#Colombianos
QueNunca

1. Registro de Instituciones Educativas

1.1 Ingresa a <https://juegosintercolegiados.com/> y escoge la opción municipales



1.2 Selecciona tu departamento.

Fase Municipal 2023

Son las competencias que se desarrollan en cada municipio en la categoría iniciación, preinfantil, infantil pre juvenil y juvenil, convocando al sector rural y urbano, garantizando la participación en igualdad de condiciones de todos los equipos y deportistas inscritos. La organización y desarrollo le corresponde a la alcaldía municipal y al ente deportivo municipal o quien haga sus veces y la financiación de estos, se hará con los recursos de cada Municipio.

Para iniciar selecciona tu departamento

Amazonas	Caldas	Cundinamarca	Nariño	Sucre
Antioquia	Caquetá	Guanía	Norte de Santander	Tolima
Arauca	Casanare	Guaviare	Putumayo	Valle del Cauca
Atlántico	Cauca	Hulla	Quindío	Vaupés
Bogotá	Cesar	La Guajira	Risaralía	Vichada
Bolívar	Chocó	Magdalena	San Andrés y Providencia	
Boyacá	Córdoba	Meta	Santander	

1.3 Buscas y seleccionas tu municipio (digita el nombre del municipio y enter).

The screenshot shows the website 'juegosintercolegiados.com' with a search bar containing 'Sibaté'. The search results show 'Municipal Sibaté - Cundinamarca'. The website header includes 'GOV.CO' and navigation links for 'Inicio', 'Juegos Intercolegiados', 'Intercolegiados 2021', 'Intercolegiados 2022', and 'Noticias'. A pink box with the number '1.3' highlights the search bar.

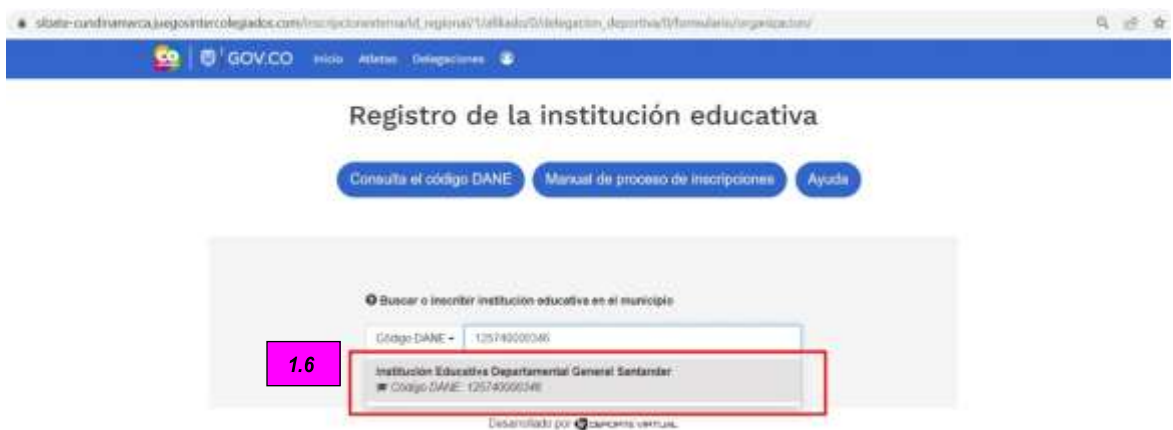
1.4 Lee las instrucciones para inscribir tu institución educativa.

The screenshot shows the website 'sibaté-cundinamarca.juegosintercolegiados.com' with a 'Bienvenido' message for 'Municipal Sibaté - Cundinamarca'. Below the message, it says 'Recuerda que el proceso de inscripciones se compone de dos pasos:'. Two blue boxes provide instructions: 'Registro de la institución educativa' and 'Registro de los atletas y entrenadores participantes'. A pink box with the number '1.4' highlights the first instruction box. At the bottom, there is a blue button that says 'Inscribe tu institución educativa'.

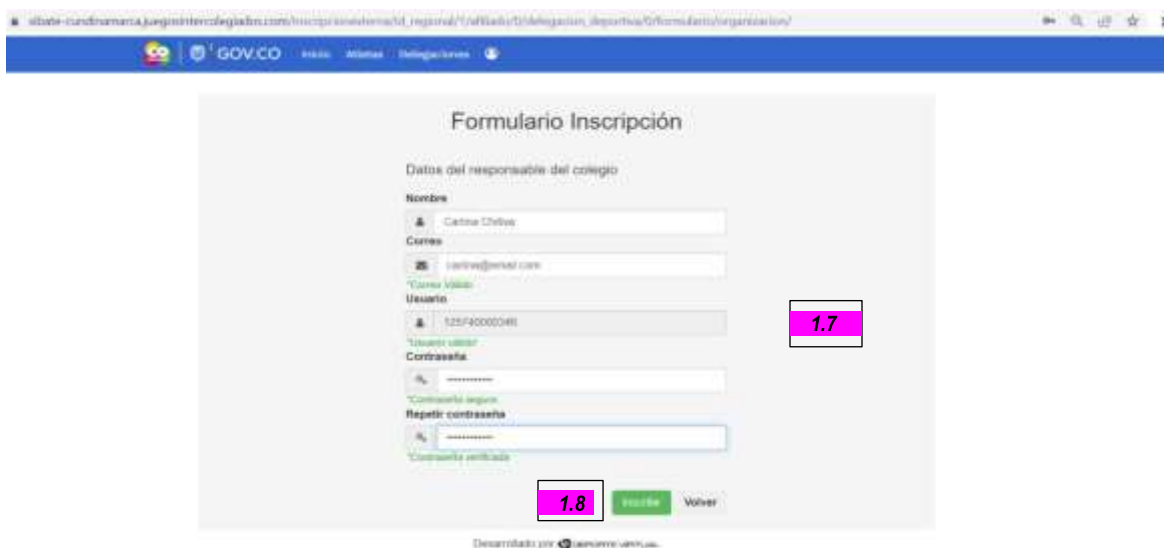
1.5 Da clic en el botón “Inscribe tu institución educativa aquí”.



1.6 En la pantalla del formulario de inscripción digita el código del “DANE” y seleccionas sobre el nombre de tu institución educativa.



1.7 Visualizado el formulario de inscripción, debes diligenciar los datos del responsable de la Institución Educativa.



A. Nombre: Nombre del responsable de la institución educativa.

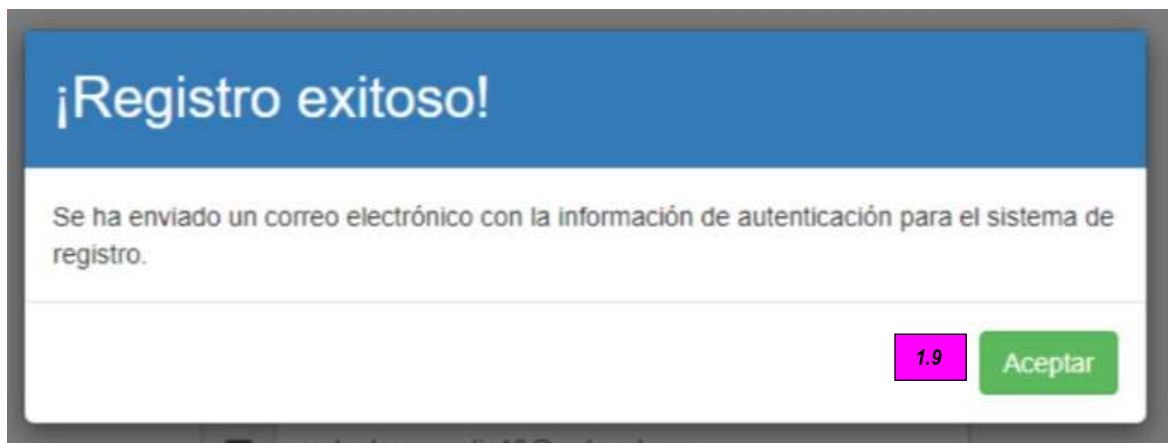
B. Correo: Correo del responsable de la institución educativa.

C. Usuario: Este campo es establecido por el sistema automáticamente y corresponde a tu código “Dane”.

D. Contraseña: Debes registrar una contraseña de mínimo 6 y máximo 12 caracteres (alfanuméricos + carácter especial *-@)

1.8 Una vez diligenciada toda la información, da clic en el botón “**Inscribir**”.

Para finalizar el registro, se visualiza mensaje que indica que tu registro fue exitoso. Recibirás un correo electrónico con la información de tu registro, te recomendamos guardar este correo electrónico para facilitar el acceso en el futuro.



1.9 Clic en “**Aceptar**”.

Al ingresar a tu correo electrónico visualizarás un email con los datos de acceso al sistema.

El deporte es de todos Minedporte 

Estimado representante de Nombre IE,

¡Has registrado a **nombre de la IE** con éxito en la fase municipal de Juegos Intercolegiados

El siguiente paso es registrar a los atletas y entrenadores que representarán a la institución. Para realizar el registro, deberás hacer uso de los siguientes datos:

Link de acceso

Ir al sistema

Usuario

Nombreusuario

Clave

Te recomendamos guardar este correo electrónico para facilitar el acceso en el futuro.

En el caso de que la Institución Educativa ya este inscrita, se visualizará el siguiente mensaje en el correo, con los datos registrados en el sistema:

Formulario Inscripción

La IE COLEGIO TECNICO PALERMO (IED), ya se encuentra registrada en el municipio Alfonso Lopez - Bogotá.

Para solicitar los datos de acceso al sistema con esta IE debes enviar una carta al correo electrónico: **ayuda@juegosintercolegiados.com**, con el asunto "Solicitud de usuario y reestablecimiento de contraseña" indicando la intención de reestablecimiento de contraseña, junto con el nombre de la institución educativa, nombre del rector y correo electrónico oficial.

Ten presente que la comunicación debe venir desde el correo electrónico oficial.

Desarrollado por  DEPORTE VIRTUAL

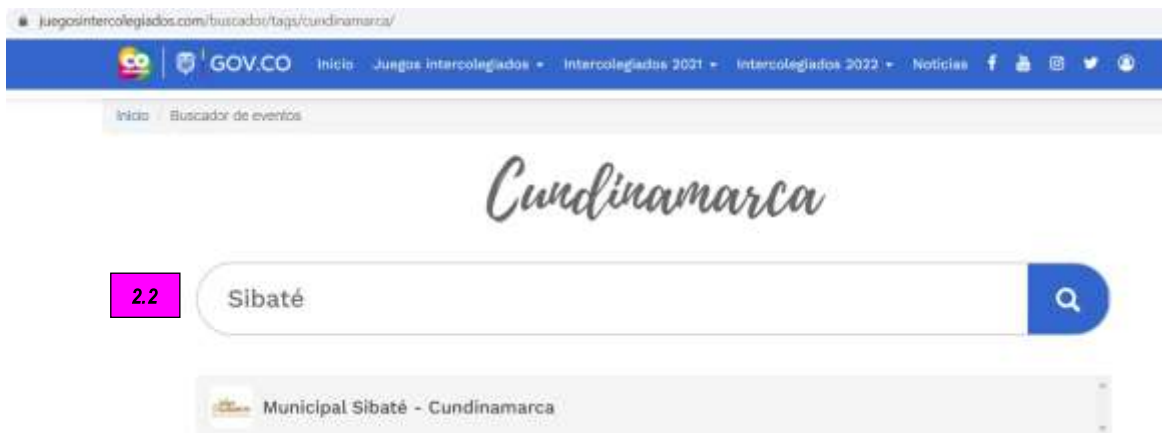
2. Registrar Atleta a la Institución Educativa

2.1 Acceso al Sistema Hércules.

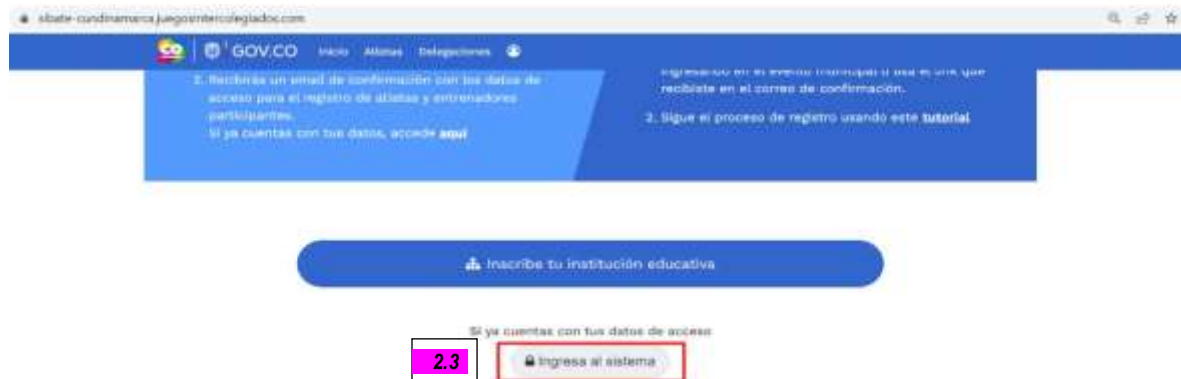
Para acceder al sistema dirígete al siguiente enlace:

<https://www.juegosintercolegiados.com> y escoge la opción municipales

2.2 Buscas y seleccionas tu municipio (digita el nombre del municipio y enter).



2.3 Una vez estés en tu municipio, pinchas en el botón “Ingresa al sistema”.



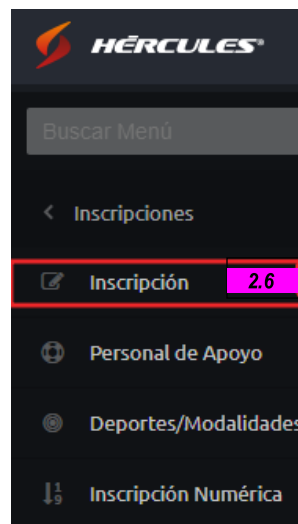
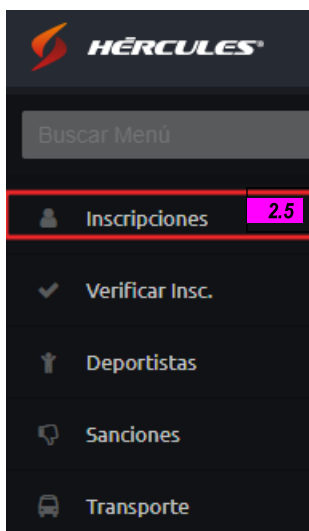
2.4 Digita los datos de acceso. Recuerda que el usuario es el código del “DANE” y la contraseña es la registrada en el momento de inscribir la Institución Educativa.

Digita el nombre de usuario, contraseña y pinchas en el botón de “Ingresar”.

Cuando ingreses al sistema, encontrarás el menú lateral de Hércules. Para iniciar el proceso de inscripción de tus atletas deberás:

2.5 Clickear en “Inscripciones”.

2.6 Cuando se desplieguen los sub módulos haz clic en “Inscripción”.



2.7. Inscripción Atleta Deporte Grupal

Filtros de Inscripción

Una vez hayas ingresado al módulo de inscripciones deberás empezar a filtrar las características del deporte en el cual deseas inscribir a los participantes.

2.7.1 Deberás seleccionar el deporte. Al tratarse todos de deportes grupales el proceso será el mismo para cualquier disciplina de las referenciadas.



2.7.2 Selecciona la rama: “**Masculina**” o “**Femenina**”.



2.7.3 Cuando selecciones la rama se desplegará la lista de pruebas, pinchas en la prueba correspondiente:



Posteriormente, se habilitará el módulo de inscripción, donde podrás incluso visualizar cuántos deportistas faltan para completar el mínimo de integrantes y cuántos cupos quedan en el equipo.

Para inscribir al deportista deberás:

2.7.4 Digita el número de documento en el campo de “**Buscar por documento**”.

2.7.5 Haz clic sobre el panel desplegable para que inscribas al deportista.

Proceso de Inscripción



Inscripción En Equipos

Crear Nuevo Equipo Modificar datos del equipo Municipio

Campeonato de Baloncesto - Prejuvenil - Masculina - Fase Municipal

Municipio

Buscar por Documento (o Nombre): Tipo de documento 1007327602 Eliminar Equipo

faltan 8 deportistas para el mínimo de integrantes Inscribir Nuevo Deportista

Documento no encontrado

2.7.5

Inscritos en el Equipo

Carnet	Nombre	Documento	Actualizado El	Acciones

Y visualizado el formulario de inscripción,

2.7.6 Diligencia los datos, no olvides la pestaña de datos colegio.

2.7.7 Da clic en el botón “**Enviar**”

Formulario de Inscripción

Foto [Max 2Mb]

Cámara

Nombres:
Primer Nombre: Otros Nombres:

Apellidos:
Primer Apellido: Otros Apellidos:

Correo Electrónico (Obligatorio):

Género: **Número de Documento:**

Datos Generales

Datos Colegio 2.7.6

Tipo de documento:

Fecha Expedición Documento:

Fecha de Nacimiento:

Tipo De Sangre:

EPS:

Curso:

Reconocimiento étnico:

Cabildo, Resguardo o Concejos:

"Si no cuenta con ningún Cabildo, Resguardo o Consejo, digite NA."

Víctimas del conflicto armado:

Discapacidad:

Estatura (Cm) :

Peso (Kgr):

Nacionalidad:

Departamento de nacimiento:

Municipio de nacimiento:

Dirección:

Zona De Ubicación Vivienda:

Estrato:

Número de contacto de Emergencias:

2.7.7

A continuación, se referencia la lista de datos que contiene el formulario y si estos son obligatorios o no:

Tipo	Campo	Obligatoriedad	Descripción	Ejemplo
Datos generales	Primer nombre	Obligatorio	El nombre del deportista, exactamente como aparece en el documento de identificación.	Gustavo
	Otros nombres	No obligatorio	Otro nombre del deportista, exactamente como aparece en el documento de identificación.	Antonio
	Primer Apellido	Obligatorio	El primer apellido del deportista, como se refleja en el documento de identificación.	Lorenzo
	Otros apellidos	No obligatorio	El segundo apellido del deportista, como se evidencia en el documento de identificación. De existir más apellidos, también puedes incluirlos. Dejar en blanco si ves que no es aplicable.	Fernández
	Correo electrónico	Obligatorio	Digita el correo electrónico del deportista en un formato y dominio válido.	deportista@deportevirtual.com
	Número de documento	Obligatorio	Digita el número de documento del deportista sin espacios ni puntos	1007654125
	Tipo de documento	Obligatorio	Escoge el tipo de documento del deportista	Tarjeta de identidad

Fecha de expedición	Obligatorio	Digita la fecha de expedición según el documento de identidad del deportista con formato dd-mm-aaaa	20-06-2007
Fecha de nacimiento	Obligatorio	Digita la fecha de nacimiento del solicitante según su documento de identificación en el formato dd-mm-aaaa	16/06/2007
Tipo de sangre	Obligatorio	Escoge de la lista el tipo de sangre del deportista	A-
EPS	Obligatorio	Escoge de la lista la EPS a la que pertenece el deportista	CAFAM
Curso	Obligatorio	Escoges alguna de las opciones disponibles para seleccionar el grado del deportista.	Cuarto
Reconocimiento étnico	Obligatorio	Escoge alguna de las opciones disponibles para seleccionar el reconocimiento étnico del deportista.	Ningún grupo Étnico
Cabildo, Resguardo o Concejos	Obligatorio	Si el deportista pertenece a alguno de estos debe escribirlo sin espacios, si no pertenece escribe NA	Cabildo INDÍGENA MUISCA DE SUBA
Víctimas del conflicto armado	Obligatorio	Si es víctima del conflicto armado escoge alguna de las opciones de la lista, en caso contrario selecciona ninguna	Ninguna
Discapacidad	Obligatorio	Escoges alguna de las opciones disponibles para seleccionar si el deportista tiene alguna discapacidad o no.	Limitación auditiva Ninguna.
Estatura (Cm)	Obligatorio	Escribe la estatura del deportista en centímetros	172
Peso (Kg)	Obligatorio	Escribe el peso del deportista en kilogramos	68
Nacionalidad	Obligatorio	Digita y selecciona la nacionalidad del deportista.	Colombiano
Departamento de nacimiento	Obligatorio	Escoge el departamento del deportista	Antioquia
Municipio de nacimiento	Obligatorio	Escribe el municipio del departamento del deportista	Medellín
Dirección	Obligatorio	Escribe la dirección de residencia del deportista	Cra 30#55-26
Zona de Ubicación Vivienda	Obligatorio	Selecciona entre urbana y rural	Urbana
Estrato	Obligatorio	Escoge el estrato del deportista	3
Número de	Obligatorio	Escribe el número de	3164679852

	contacto de Emergencias		celular de algún contacto de emergencia del deportista	
	Nombre colegio	Obligatorio	Escribe el nombre de la institución educativa del deportista	Liceo Mayor de Palermo
	Código DANE	Obligatorio	Escribe el código Dane de la institución, recuerda que deben ser sólo números, sin espacios ni puntos, si no te lo sabes o no lo encuentras lo puedes buscar aquí https://sineb.mineducacion.gov.co/bcol/app.jsessionid=D5679EF8DCD4D97C849E1B0D95949396?service=page/BuscandoColegioBasi	325754005366

Fotografía	Fotografía	No Obligatorio	Fotografía basada en tamaño o tipo pasaporte. Se recomienda que sea preferiblemente proporción 4x5, reciente, tomada aproximadamente en los seis meses anteriores, a color, sin filtros, ni blanco y negro. Los tipos de archivo son: "jpg", "gif", "png" o "bmp" máximo de 2MB.
------------	------------	----------------	--



The diagram illustrates the required photo size as a 4x5 grid. To the right, five examples of acceptable photos are shown: a grey silhouette, and four realistic human faces with different backgrounds (orange, yellow, blue, and grey).

2.7.8 Más adelante da clic en “Aceptar”.



Los registros de los deportistas se listarán por orden alfabético. En el módulo de registro puedes eliminar registros, ver ficha del atleta o editar los datos del formulario.

Campec Base Municipal




Municipio

Buscar por Documento (o Nombre): Eliminar Equipo

Faltan 7 deportistas para el mínimo de integrantes. Quedan 15 cupos en este equipo

Inscritos en el Equipo

Carpet	Nombre	Documento	Actualizado El	Acciones	
1	1814	David Alejandro Ramirez Suarez	108276358	26 Feb 2022 12:35	 

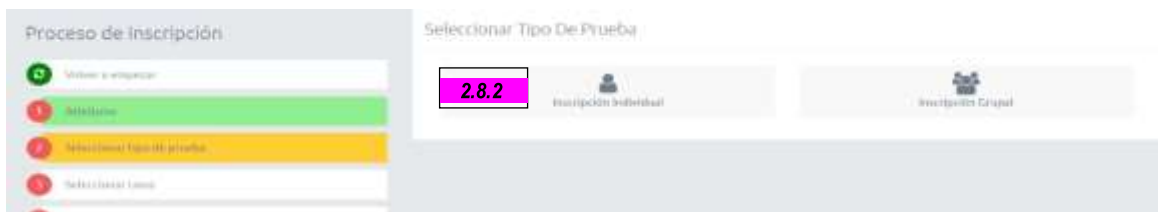
Acción	Descripción	Ícono
Eliminar	Eliminar registro del atleta	
Ver ficha	Verificar ficha de registro	
Editar	Editar datos del formulario	

2.8. Inscripción Atleta Deporte Individual

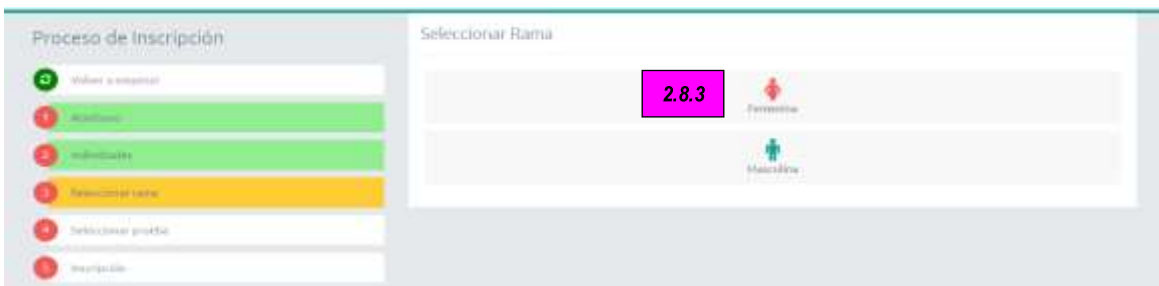
2.8.1 Deberás seleccionar el deporte. Al tratarse todos de deportes individuales el procesoserá el mismo para cualquier disciplina de las referenciadas.



2.8.2 Seleccionas el “Tipo” de prueba (Individual).



2.8.3 Seleccionas la rama del atleta.



2.8.4 Digita el número de documento del deportista / atleta a inscribir.



Reflejado el formulario de inscripción:

2.8.5 Diligenciar los datos, no olvides diligenciar la pestaña de datos colegio.

2.8.6 Da clic en el botón “**Enviar**”.

Formulario de Inscripción

Foto [Max 2Mb]

Nombres:
Primer Nombre: CRISTOPHER Otros Nombres:

Apellidos:
Primer Apellido: DÍAS Otros Apellidos: TORO

Correo Electrónico (Obligatorio): CRIS@CORREO.COM

Género: Hombre **Número de Documento:** 1007327602

Datos Generales **Datos Colegio** **2.8.5**

Tipo de documento: Tarjeta de Identidad

Fecha Expedición Documento: 14-06-2007

Fecha de Nacimiento: 10-06-2007

Tipo De Sangre: AB-

EPS: Cafam

Curso: Octavo

Reconocimiento étnico: Ningún grupo Étnico

Cabildo, Resguardo o Concejos: NA
"Si no cuenta con ningún Cabildo, Resguardo o Consejo, digite NA."

Víctimas del conflicto armado: Ninguna

Discapacidad: Ninguna

Estatura (Cm) : 175

Peso (Kgr): 65

Nacionalidad: Colombiano

Departamento de nacimiento: Bogotá, D.c.

Municipio de nacimiento: Bogotá

Dirección: call 45#100-30

Zona De Ubicación Vivienda: Urbano

Estrato: 2

Número de contacto de Emergencias: 3164679852

2.7.6

2.8.7 Se visualiza la confirmación de que el deportista está inscrito. Pinchas en “**Aceptar**”.

2.8.8 Posteriormente, seleccionas la prueba o las pruebas en las que requiere participar el deportista.

2.8.9 Para finalizar la inscripción, pinchas en el botón “**Inscribir**”.

400 Metros Planos Femenina Juvenil 2022 Fase Municipal
 400 Metros Planos Femenina Juvenil 2022 Fase Municipal
 3000 Metros Planos Femenina Juvenil 2022 Fase Municipal
 2000 Metros Obstáculos Femenina Juvenil 2022 Fase Municipal
2.8.8 200 Metros Planos Femenina Juvenil 2022 Fase Municipal
 1500 Metros Planos Femenina Juvenil 2022 Fase Municipal
 100 Metros Planos Femenina Juvenil 2022 Fase Municipal
2.8.9

Enseguida se visualiza la ficha del deportista con los datos registrados en la pestaña “**Información general**”.

Volver Municipio
Judy Ramirez
Información general Pruebas inscritas Estadísticas Información Complementaria
 FECHA DE CREACIÓN: 2022-02-25 12:53:11 FECHA DE ACTUALIZACIÓN: 2022-02-25 12:54:24 ✓ ESTADO: Aprobado: CARPETAS
Datos Personales
 NOMBRE: Judy Ramirez CUBRA: Decimo NACIONALIDAD: Colombiana
 GÉNERO: Femenino DIFICULTAD: Limitación Auditiva HONRO DE CONTRATO DE SERVICIOS: 312671629
 DOCUMENTO: 1072316728 ESTADO DE VINCULACIÓN: Desvinculado RECONOCIMIENTO CIVICO: Palenque(A) de San Basilio
 ORGANIZACIÓN: Municipio FECHA DE NACIMIENTO: 04-02-2005 TIPO DE DOCUMENTO: Cédula de Ciudadanía

Y las pruebas inscritas en la segunda pestaña como se muestra a continuación.

Volver Municipio
Judy Ramirez
 Información general Pruebas inscritas Estadísticas Información Complementaria
 DEPORTE: IDPOR:

Atletismo	400 Metros Planos - Juvenil 2022 - Femenina - Fase Municipal	IDPOR
Atletismo	200 Metros Planos - Juvenil 2022 - Femenina - Fase Municipal	
Atletismo	100 Metros Planos - Juvenil 2022 - Femenina - Fase Municipal	

3. Inscripción Personal de Apoyo a institución educativa

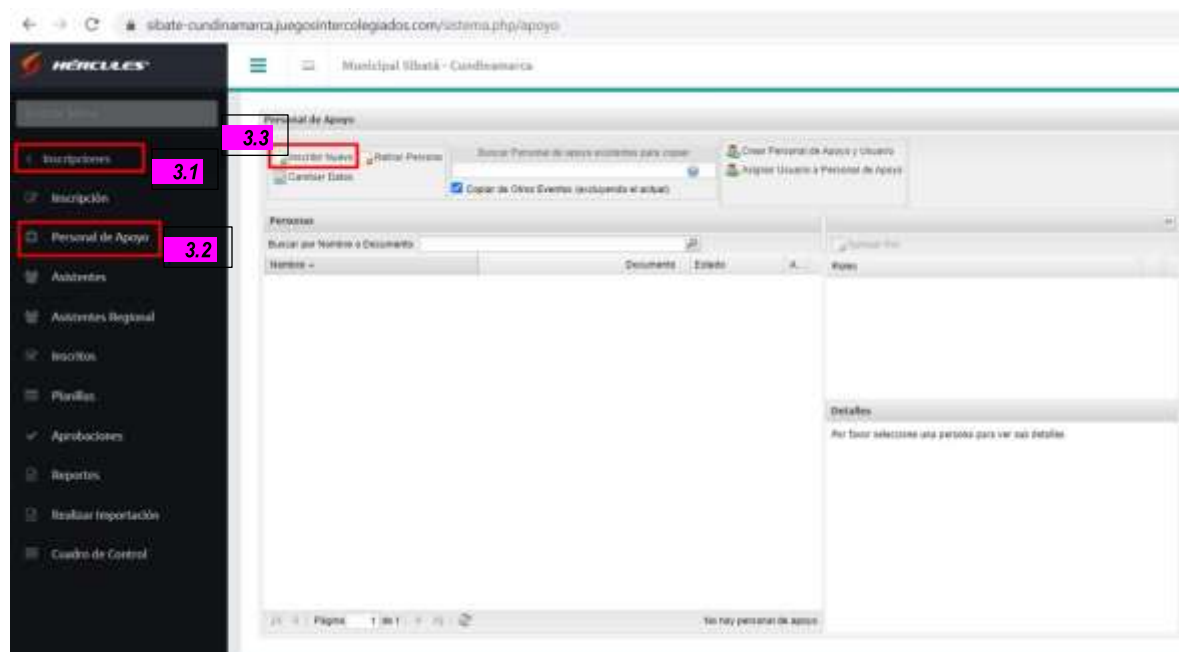
Para iniciar el proceso de inscripción de tu personal de apoyo deberás:

Dirigirte al menú lateral de Hércules

3.1 Haz clic en “**Inscripciones**”.

3.2 Cuando se desplieguen los sub módulos pinchas en la opción “**Personal de Apoyo**”.

3.3 Seleccionas en “**Inscribir Nuevo**”.



Posteriormente, se refleja el formulario de inscripción del personal de apoyo, y:

3.4 Diligencias los datos, no olvides los datos colegio.

3.5 Da clic en el botón “**Enviar**”.

Formulario de Inscripción

Foto (Obligatoria) [Max 2Mb]:



Cámara

Nombres:

Primer Nombre:

Otros Nombres:

Apellidos:

Primer Apellido:

Otros Apellidos:

Correo Electrónico (Obligatorio):

Género:

Número de Documento:

⚠ Este campo es obligatorio

⚠ El documento es obligatorio

Datos Generales

Datos Colegio

3.4

Tipo de documento:

Discapacidad:

Fecha Expedición Documento:

Nacionalidad:

Fecha de Nacimiento:

Departamento de nacimiento:

Tipo De Sangre:

Municipio de nacimiento:

EPS:

Dirección:

Reconocimiento étnico:

Zona De Ubicación Vivienda:

Cabildo, Resguardo o Concejos:

Estrato:

Víctimas del conflicto armado:

Número de contacto de Emergencias:

Escoja el Rol de la Persona

Rol:

Deporte:

Categoría:

Rama:


3.5

Enviar

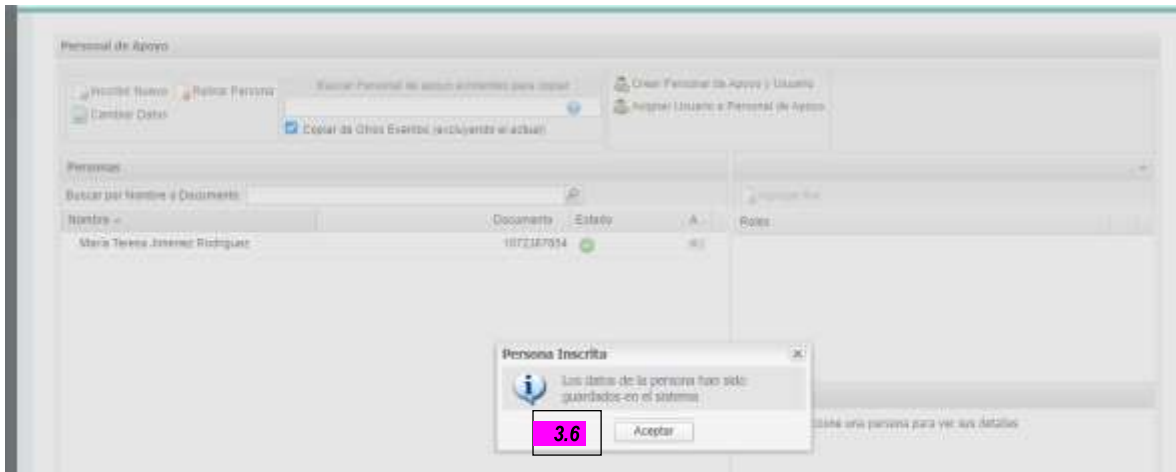
Cancelar

Tipo	Campo	Obligatoriedad	Descripción	Ejemplo
Datos generales	Primer nombre	Obligatorio	El nombre, exactamente como aparece en el documento de identificación.	María
	Otros nombres	No obligatorio	Otro nombre como aparece en el documento de identificación.	Teresa
	Primer Apellido	Obligatorio	El primer apellido como se refleja en el documento de identificación.	Jiménez
	Otros apellidos	No obligatorio	El segundo apellido exactamente como esta en el documento de identificación. De existir más apellidos, también puedes incluirlos. Dejar en blanco si no es aplicable.	Rodríguez
	Correo electrónico	No Obligatorio	Proporcionas el correo Electrónico con formato y dominio correspondiente	maria@deportevirtual.com
	Número de documento	Obligatorio	Digita el número de documento sin espacios ni puntos	1007654125
	Tipo de documento	Obligatorio	Escoge el tipo de documento	Tarjeta de identidad
	Fecha de expedición	Obligatorio	Digita la fecha de expedición según el documento de identidad con formato dd-mm-aaaa	20-06-2007

Fecha de nacimiento	Obligatorio	Digita la fecha de nacimiento del solicitante según su documento de identificación en el formato dd-mm-aaaa	16/06/2007
Tipo de sangre	Obligatorio	Escoge de la lista el tipo de sangre	A-
EPS	Obligatorio	Escoge de la lista la EPS a la que pertenece	CAFAM
Reconocimiento étnico	Obligatorio	Escoges alguna de las opciones disponibles para seleccionar el reconocimiento étnico.	Ningún grupo Étnico
Cabildo, Resguardo o Concejos	Obligatorio	Si la persona pertenece a alguno de estos debe escribirlo sin espacios, si no pertenece escribir NA	Cabildo INDÍGENA MUISCA DE SUBA
Víctimas del conflicto armado	Obligatorio	Si es víctima del conflicto armado escoja alguna de las opciones de la lista, en caso contrario seleccione ninguna	Ninguna
Discapacidad	Obligatorio	Escoges alguna de las opciones disponibles para seleccionar si tiene alguna discapacidad no.	Limitación auditiva Ninguna.
Nacionalidad	Obligatorio	Digita y selecciona la nacionalidad.	Colombiano
Departamento de nacimiento	Obligatorio	Escoge el departamento	Antioquia
Municipio de nacimiento	Obligatorio	Escribe el municipio del departamento de la persona	Medellín
Dirección	Obligatorio	Escribe la dirección de residencia	Cra 30#55-26
Zona de Ubicación Vivienda	Obligatorio	Selecciona entre urbana y rural	Urbana
Estrato	Obligatorio	Escoge el estrato de la persona	3
Número de contacto de Emergencias	Obligatorio	Escribe el número de celular de algún contacto de emergencia	3164679852
Nombre colegio	Obligatorio	Escribe el nombre de la institución educativa	Liceo Mayor de Palermo
Código DANE	Obligatorio	Escribe el código Dane de la institución, recuerda que deben ser sólo números, sin espacios ni puntos, si no te lo sabes o no lo encuentras lo puedes buscar aquí https://sineb.mineducacion.gov.co/bcol/app.jsessionid=D5679EF8DCD4D97C849E1B0D95949396?service=page/BuscandoColegioBasi	325754005366
Rol	Obligatorio	Enlistas los Roles de personal de apoyo y seleccionas el requerido.	Docente.

Fotografía	Fotografía	No Obligatorio	<p>Fotografía basada en tamaño o tipo pasaporte. Se recomienda que sea preferiblemente proporción 4x5, reciente, tomada aproximadamente en los seis meses anteriores, a color, sin filtros, ni blanco y negro. Los tipos de archivo son: "jpg", "gif", "png" o "bmp" máximo de 2MB.</p>
 <p>The diagram illustrates the required photo format. On the left, a dashed 4x5 grid is shown with the numbers '4' and '5' indicating the width and height respectively. To the right of the grid are four examples of a woman's portrait, each within a 4x5 frame. The backgrounds of the photos are light blue, light yellow, light blue, and light grey.</p>			

3.6. Se visualiza la confirmación de que el personal de apoyo está inscrito. Da clic en el botón **“Aceptar”**.



Los registros del personal de apoyo se listarán por orden alfabético.

